



# دليل الخدمات الالكترونية تسجيل المقررات الدراسية (التسجيل المنظم)

آخر تحديث: 2025-11-20

## مقدمة:

يهدف هذا الدليل إلى توضيح آلية تسجيل الطلاب والطالبات للمقررات الدراسية عبر منصة الخدمات الالكترونية وذلك لنوع التسجيل المنظم عبر الخطة الدراسية الخاصة بالطلاب والطالبات



## المحتويات:

|    |  |
|----|--|
| 4  | أولاً: منصة الخدمات الالكترونية            |
| 4  | الوصول الي منصة الخدمات الالكترونية - طلاب |
| 4  | ادخال المعلومات الشخصية                    |
| 5  | الوصول الي الخدمة                          |
| 5  | ثانياً: قائمة التسجيل الرئيسية             |
| 5  | الاستعداد للتسجيل                          |
| 6  | التسجيل في المقررات                        |
| 7  | منطقة المستويات الدراسية                   |
| 8  | منطقة الشعب الدراسية                       |
| 9  | منطقة الجدول الدراسي الاسبوعي              |
| 10 | منطقة الملخص                               |
| 11 | خطوات التسجيل (نقاط مختصرة)                |
| 11 | عرض معلومات التسجيل                        |


✓ الوصول الي منصة الخدمات الالكترونية - طلاب

يمكن الوصول الي منصة الخدمات الالكترونية – طلاب من خلال صفحة الخدمات الالكترونية (بوابة الجامعة) او من خلال رمز الاستجابة



ادخال المعلومات الشخصية


بمجرد الوصول للمنصة ستظهر صفحة الدخول التالية (ادخل الرقم الجامعي والرقم السري) ثم الضغط على متابعة




## جامعة جدة

University of Jeddah

### تسجيل الدخول






[Reset كلمة المرور](#)

[مشاركة](#)

Registered on



جامعة جدة  
University of Jeddah

مسئلة الى



2020/05/24

**الخدمات الطلابية**



مرحباً بك يا طالب

هذه صفحة تظهر بيانات Banner الطالب من هنا، يمكنك تصفيع الخدمات باستخدام الرمز اثناء ادخال اسم الخدمة في Banner الذي بالأسفل (All-M) :

**المصادر التي ألة تهنيد حياتك ... التحصينات  
 (مزيروني الطالب)، مزيروني الذاتية يكن عونا مع جامعتك في مكافحة  
 (المصدر)**

- قائمة الطلاب
- ملف الطالب
- عرض وتحديث البيانات الشخصية
- التسجيل وترى من الجدول
- عرض الترميز
- تحديثات المحاور والقيام
- رابط البريد
- تبادل الرسوم الدراسية
- نتائج التنسكي والتحصيلي والتحويل
- نظام إدارة القراءات الإلكترونية
- معلومات الطالب
- خدمة الإقراض الدليل
- خدمات التنسكي والتحصيلي والتحويل
- جدول الإجازات الذاتية ( نسخة الجاني )



## ✓ الوصول لخدمة تسجيل المقررات:

الصفحة الرئيسية >>> التسجيل وعرض الجدول

الصفحة الرئيسية >>> القائمة >>> نظام بانر >>> Banner >>> الطالب >>> التسجيل - تسجيل

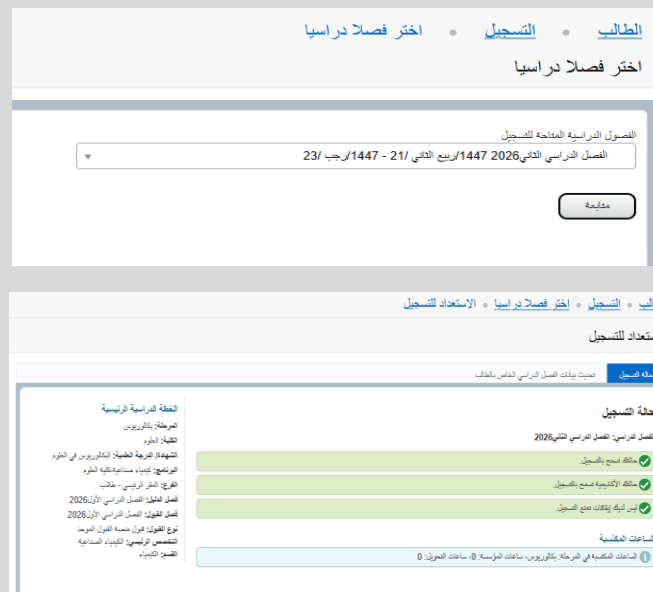
## ✓ قائمة التسجيل الرئيسية



تشمل القائمة ثلاث روابط فرعية

## >>> الاستعداد للتسجيل

تعرض الصفحة حالة التسجيل الخاصة بالطالب وهل لدى الطالب ما يمنع تسجيل المقررات في الفصل الدراسي المختار





## التسجيل في المقررات

«» الصفحة الخاصة بتسجيل المقررات الدراسية بالفصل الدراسي المحدد بالتسجيل طبقاً للأوقات المحددة من قبل العمادة المختصة

في حالة عدم إتاحة وقت محدد للتسجيل لكم ستظهر رسالة سبب عدم إتاحة التسجيل لكم

في حالة إتاحة وقت محدد للتسجيل لكم ستظهر صفحة التسجيل والتي بها عدة أقسام



- منطقة المستويات الدراسية >= تظهر في هذه المنطقة ثلاث مجموعات بألوان مختلفة
    - ✓ المجموعة الأولى: اجباري وتشمل جميع المستويات الاجبارية للطالب طبقا لمستوي الطالب
    - ✓ المجموعة الثانية: الاختياري التخصصي ويشمل المستوي الاختياري التخصصي في خطة الطالب الدراسية
    - ✓ المجموعة الثالثة: الاختياري الحر ويشمل المواد الحرة من خارج الخطة الدراسية المتاحة للطالب
- بداخل كل مستوي عدة مقررات تظهر في صورة روابط وبمجرد الضغط عليها ستظهر الشعب المتاحة للمقرر المختار في منطقة الشعب المتاحة للتسجيل
- (اللون الذي يسبق المقرر يعني حالة المقرر) الأخضر مجتاز او مسجل – الأحمر غير مجتاز – الأزرق جاري إضافته

ملاحظة مهمة: في حالة ظهور الرسالة التالية (فضلا تجاهل الرسالة ان لم تكن قد أكملت الخطة الدراسية كاملا)



- منطقة الشعب الدراسية => تظهر في هذه المنطقة الشعب المتاحة للتسجيل للمقرر الذي تم اختياره من منطقة المستويات الدراسية ويرجي العلم ان اتاحة الشعب من عدمها يخضع لضوابط عمادة القبول والتسجيل للفصل المحدد للتسجيل تشمل المنطقة عدة معلومات فرعية

✓ بيانات الشعبية: تظهر جميع معلومات الشعبية (البيانات الأساسية - المحاضر – مواعيد الاجتماع .....)  
عرض المرتبط من الشعب (النظري - العملي) ان كانت متاحة للمقرر مع إمكانية إضافة الشعبين معا

في حالة وجود تعارض بالوقت مع شعبة مسجلة لدى الطالب ستظهر رسالة تحذيرية في حقل حالة الشعبة باللون الاحمر

كيفية معالجة منطقة التطور

نتائج البحث - 4 تعارض  
الفصل الدراسي الثاني 2026

بيانات الشعبة الأساسية

| الاسم          | رقم المقرر | الساعات | الرقم المرجعي للمقرر | المحاضر | مواعيد الاجتماع                | الحالة        | شعب مرتبطة    | إضافة |
|----------------|------------|---------|----------------------|---------|--------------------------------|---------------|---------------|-------|
| أحمد عيسى عتيق | 102        | 3       | 10294                |         | 10:00 صباحا - 10:50 مساء Class | لا يوجد تعارض | لا يوجد تعارض | إضافة |
| أحمد عيسى عتيق | 102        | 0       | 10295                |         | 11:00 صباحا - 12:40 مساء Class | لا يوجد تعارض | لا يوجد تعارض | إضافة |
| أحمد عيسى عتيق | 102        | 3       | 10299                |         | 11:00 صباحا - 11:50 مساء Class | لا يوجد تعارض | لا يوجد تعارض | إضافة |
| أحمد عيسى عتيق | 102        | 0       | 10300                |         | 12:40 مساء Class               | لا يوجد تعارض | لا يوجد تعارض | إضافة |

منطقة تحديد عدد الشعب في الصفحة الواحدة

كيفية معالجة منطقة التطور

نتائج البحث - 4 تعارض  
الفصل الدراسي الثاني 2026

بيانات الشعبة الأساسية

| الاسم          | رقم المقرر | الساعات | الرقم المرجعي للمقرر | المحاضر | مواعيد الاجتماع                | الحالة        | شعب مرتبطة    | إضافة |
|----------------|------------|---------|----------------------|---------|--------------------------------|---------------|---------------|-------|
| أحمد عيسى عتيق | 102        | 3       | 10294                |         | 10:00 صباحا - 10:50 مساء Class | لا يوجد تعارض | لا يوجد تعارض | إضافة |
| أحمد عيسى عتيق | 102        | 0       | 10295                |         | 11:00 صباحا - 12:40 مساء Class | لا يوجد تعارض | لا يوجد تعارض | إضافة |

نتائج البحث  
الفصل الدراسي الثاني 2026

بيانات الشعبة الأساسية

| الاسم          | رقم المقرر | الساعات | الرقم المرجعي للمقرر | المحاضر | مواعيد الاجتماع                | الحالة        | شعب مرتبطة    | إضافة |
|----------------|------------|---------|----------------------|---------|--------------------------------|---------------|---------------|-------|
| أحمد عيسى عتيق | 102        | 3       | 10296                |         | 11:00 صباحا - 11:50 مساء Class | لا يوجد تعارض | لا يوجد تعارض | إضافة |
| أحمد عيسى عتيق | 102        | 0       | 10297                |         | 11:00 صباحا - 12:40 مساء Class | لا يوجد تعارض | لا يوجد تعارض | إضافة |
| أحمد عيسى عتيق | 102        | 3       | 10301                |         | 10:00 صباحا - 10:50 مساء Class | لا يوجد تعارض | لا يوجد تعارض | إضافة |
| أحمد عيسى عتيق | 102        | 0       | 10302                |         | 10:00 صباحا - 11:40 مساء Class | لا يوجد تعارض | لا يوجد تعارض | إضافة |





- منطقة الجدول الدراسي الأسبوعي للطالب <= تظهر في هذه المنطقة الشعب المسجلة (تميز كل شعبة بلون مختلف) بالإضافة الي الشعب المضافة في الملخص بالون الرمادي المحدد بخطوط عرضيه لتحديد مدي توافق الشعبة مع الجدول الحالي في صورة جدول اسبوعي للدراسة
- تشمل المنطقة أيضا تفاصيل الجدول الدراسي الخاصة بالطالب في تبويب منفصل وتعرض حالة المقررات (الحالة معلق تعني انه تمت الإضافة الي الملخص ولم يتم التنفيذ - الحالة لا تضمن مقعد بالشعبة )

| الجدول | فواصل الجدول         | الأحد                | الاثنين              | الثلاثاء             | الأربعاء             | الخميس               | الجمعة | السبت |
|--------|----------------------|----------------------|----------------------|----------------------|----------------------|----------------------|--------|-------|
| 7ص     |                      |                      |                      |                      |                      |                      |        |       |
| 9ص     | ✓ اللغة الإنجليزية 4 | ✓ اللغة الإنجليزية 4 | ✓ اللغة الإنجليزية 4 | ✓ اللغة الإنجليزية 4 | ✓ اللغة الإنجليزية 4 | ✓ اللغة الإنجليزية 4 |        |       |
| 11ص    | ✓ اجراء عامة         | ✓ اجراء عامة         | ✓ اجراء عامة         | ✓ اجراء عامة         | ✓ اجراء عامة         | ✓ اجراء عامة         |        |       |
| 12م    |                      |                      |                      |                      |                      |                      |        |       |
| 1م     |                      |                      |                      |                      |                      |                      |        |       |
| 2م     |                      |                      |                      |                      |                      |                      |        |       |
| 3م     |                      |                      |                      |                      |                      |                      |        |       |

| الجدول   | فواصل الجدول                | الجدول                |
|--|-----------------------------|-----------------------|
| جدول الشعب لـ الفصل الدراسي الثاني 2026  |                             |                       |
| SCCH 104 الشبة 01   بداية الشبة: 1447/رجب/24   نهاية الشبة: 1448/محرم/09   | 1448/رجب/24 -- 1447/محرم/09 | لا يوجد محاضر معين.   |
| لا يوجد محاضر معين.  | 10298                       | الرقم المرجعي للمقرر: |
| المرحلة: بكالوريوس   الفرع: المرفق الرئيسي - طلاب   نوع الجدول: نظري   طريقة التدريس: محسوري   نظام الدرجات: حرفي   قائمة انتظار المركز الوطني: 0   انتهاء صلاحية الشبة: لا يوجد |                             |                       |
| SCBI 102 الشبة 01   بداية الشبة: 1447/رجب/24   نهاية الشبة: 1448/محرم/09   | 1448/رجب/24 -- 1447/محرم/09 | لا يوجد محاضر معين.   |
| لا يوجد محاضر معين.  | 10294                       | الرقم المرجعي للمقرر: |
| SCBI 102 الشبة 01   بداية الشبة: 1447/رجب/24   نهاية الشبة: 1448/محرم/09   | 1448/رجب/24 -- 1447/محرم/09 | لا يوجد محاضر معين.   |
| لا يوجد محاضر معين.  | 10295                       | الرقم المرجعي للمقرر: |
| ELPR 140 الشبة 01   بداية الشبة: 1447/رجب/24   نهاية الشبة: 1448/محرم/09   | 1448/رجب/24 -- 1447/محرم/09 | لا يوجد محاضر معين.   |
| لا يوجد محاضر معين.  | 10278                       | الرقم المرجعي للمقرر: |



- منطقة الملخص => تظهر في هذه المنطقة المقررات المسجلة في جدول الطالب بالإضافة الي الشعب المضافة استعدادا لإضافتها لجدول الطالب في حالة عدم وجود أخطاء تسجيل عن طريق الضغط على زر تنفيذ أسفل يسار الشاشة **أخطاء التسجيل تستلزم الضغط على تنفيذ لإزالتها (يمكن الضغط على أخطاء تحول دون التسجيل لمعرفة سبب الخطأ)**

حالة تسجيل المقرر: لدي النظام ثلاث حالات مختلفة للشعبة

- معلق (اللون الرمادي): شعبة تم اضافتها ولم يتم الضغط على تنفيذ
- مسجل (اللون الاخضر): شعبة مسجلة بالجدول الدراسي
- محذوف (بدون لون): شعبة كانت مسجلة وتم حذف في نفس جلسة التسجيل

الاجراء المطلوب: لدي النظام أربع إجراءات مختلفة للشعبة

- تسجيل المقرر: تنفيذ عملية التسجيل للشعبة عند الضغط على تنفيذ (الحالة الحالية محذوف او معلق)
- حذف المقرر: تنفيذ عملية حذف الشعبة عند الضغط على تنفيذ (الحالة الحالية مسجل)
- إزالة: إزالة الشعبة من الملخص عند الضغط على تنفيذ (الحالة الحالية معلق)
- لا يوجد: لا تتم اية عملية على الشعبة عند الضغط على تنفيذ

بعد التأكد من كافة الإجراءات المطلوبة في الملخص يتم الضغط على تنفيذ لإكمال عملية التسجيل

| ملخص         |              | بيانات الشعبة الاساسية |                      |            | حالة تسجيل المقرر |            | الاجراء المطلوب عند الضغط على تنفيذ |  |
|--------------|--------------|------------------------|----------------------|------------|-------------------|------------|-------------------------------------|--|
| اسم          | التفاصيل     | ساعات                  | الرقم المرجعي للمقرر | نوع الجدول | الحالة            | الإجراء    | التحكم في الاعمدة المطلوبة للظهور   |  |
| بناء عامة    | SCPH 102. 01 | 3                      | 10296                | نظري       | معلق              | سجل المقرر | ٧                                   |  |
| بناء عامة    | SCPH 102. 01 | 0                      | 10297                | عملي       | معلق              | سجل المقرر | ٧                                   |  |
| بناء عامة    | SCBI 102. 01 | 3                      | 10294                | نظري       | مسجل              | لا يوجد    | ٧                                   |  |
| بناء عامة    | SCBI 102. 01 | 0                      | 10295                | عملي       | مسجل              | حذف المقرر | ٧                                   |  |
| الإنجليزية 4 | ELPR 140. 01 | 0                      | 10278                | نظري       | محذوف             | لا يوجد    | ٧                                   |  |

| ملخص                | التفاصيل     | الساعات | الرقم المرجعي للغة | نوع الجدول | الحالة | الإجراء    |
|---------------------|--------------|---------|--------------------|------------|--------|------------|
| بناء عامة           | SCPH 102. 01 | 0       | 10297              | عملي       | مسجل   | حذف المقرر |
| بناء عامة           | SCPH 102. 01 | 3       | 10296              | نظري       | مسجل   | حذف المقرر |
| البناء الإنجليزية 4 | ELPR 140. 01 | 2       | 10278              | نظري       | مسجل   | لا يوجد    |
| أبناء عامة          | SCBI 102. 01 | 3       | 10294              | نظري       | مسجل   | لا يوجد    |
| أبناء عامة          | SCBI 102. 01 | 0       | 10295              | عملي       | مسجل   | لا يوجد    |

تم الضغط علي تنفيذ وجاري العمل علي اتمام عملية الحذف والاضافة

إجمالي الساعات | مسجل: 8 | المحاسبة: 8 | وحدات التعليم المستمر: 0 | الحد الأدنى: 0 | الأقصى: 18

☐ حذف وإضافة مشروطة

| ملخص                | التفاصيل     | الساعات | الرقم المرجعي للغة | نوع الجدول | الحالة                 | الإجراء |
|---------------------|--------------|---------|--------------------|------------|------------------------|---------|
| بناء عامة           | SCPH 102. 01 | 3       | 10301              | نظري       | أخطاء تحول دون التسجيل | إزالته  |
| بناء عامة           | SCPH 102. 01 | 0       | 10302              | عملي       | أخطاء تحول دون التسجيل | إزالته  |
| البناء الإنجليزية 4 | ELPR 140. 01 | 2       | 10278              | نظري       | مسجل                   | لا يوجد |
| أبناء عامة          | SCBI 102. 01 | 3       | 10294              | نظري       | مسجل                   | لا يوجد |
| أبناء عامة          | SCBI 102. 01 | 0       | 10295              | عملي       | مسجل                   | لا يوجد |

### «» خطوات التسجيل المنظم (نقاط مختصرة)

سيتم عرض عملية التسجيل في صورة نقاط مختصرة لتسهيل عملية التسجيل

- الوصول الي صفحة قائمة التسجيل
- الضغط على التسجيل في المقررات
- اختيار الفصل الدراسي والضغط على متابعة
- الضغط على المقرر المطلوب (منطقة المستويات الدراسية – المقررات)
- الضغط على (إضافة) للشعبة المطلوبة (منطقة الشعب المتاحة)
- تكرار العملية لكل المقررات المطلوبة
- التأكد من الاجراء في قائمة ملخص
- الضغط على تنفيذ
- مراجعة النتائج والتأكد من تسجيل جميع المقررات المطلوبة
- في حالة وجود أخطاء (يتم مراجعة الجزء الخاص بقائمة ملخص بالدليل لمعرفة الاجراء المناسب)

### «» عرض معلومات التسجيل

بعد الانتهاء من جميع إضافة المقررات يمكن مراجعة الجدول عبر رابط عرض معلومات التسجيل في صفحة قائمة التسجيل

الرئيسية > تسجيل > عرض معلومات التسجيل

عرض معلومات التسجيل

مستوى: 2020

الفصل الدراسي: 2020

| الاسم    | القسم       | الساعات | الرقم الدراسي للقر | نوع الجدول | الفرج               | المدة | فرصة                              |
|----------|-------------|---------|--------------------|------------|---------------------|-------|-----------------------------------|
| أحمد عبد | SCBI 102-01 | 3       | 10294              | نظري       | 28 بعدى الأثرى 1447 | سبيل  | مستوى على فوب 28 بعدى الأثرى 1447 |
| أحمد عبد | SCBI 102-01 | 0       | 10295              | نظري       | 28 بعدى الأثرى 1447 | سبيل  | مستوى على فوب 28 بعدى الأثرى 1447 |
| أحمد عبد | ELPR 140-01 | 2       | 10276              | نظري       | 28 بعدى الأثرى 1447 | سبيل  | مستوى على فوب 28 بعدى الأثرى 1447 |

إجمالي الساعات: 5 | المعدل: 5 | إجمالي الساعات: 5 | الحد الأدنى: 5 | أقصى: 10

الاسم: أحمد عبد

القسم: SCBI 102-01

الساعات: 3

الرقم الدراسي للقر: 10294

نوع الجدول: نظري

الفرج: 28 بعدى الأثرى 1447

المدة: سبيل

فرصة: مستوى على فوب 28 بعدى الأثرى 1447

